

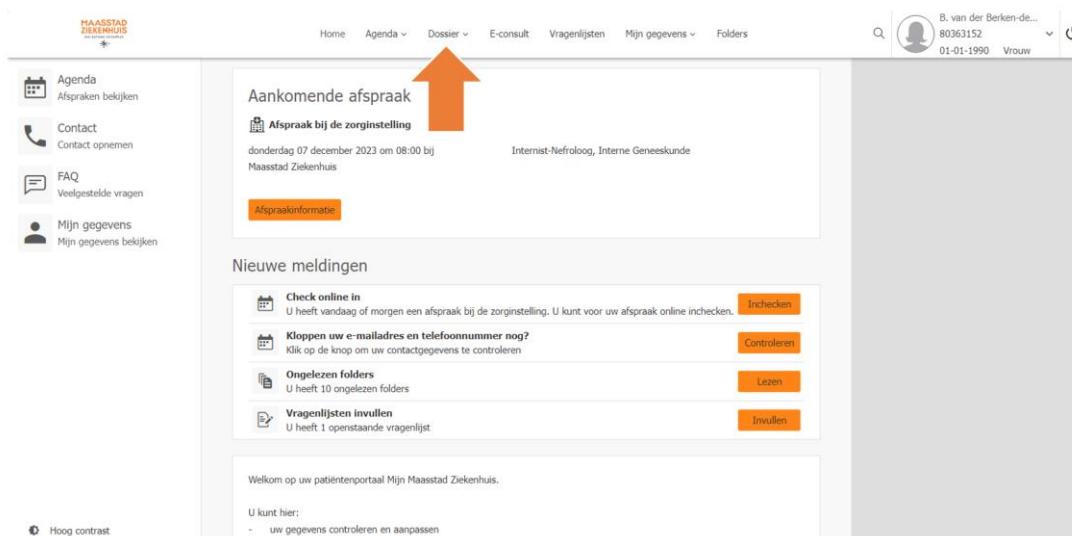


Handleiding 'Vraag een herhaalrecept aan'

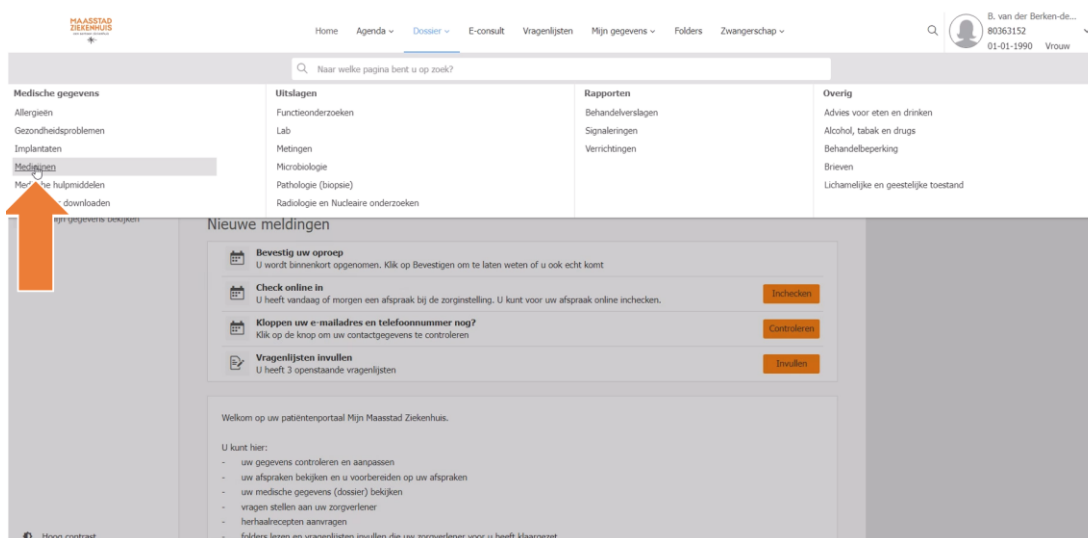
U wilt een herhaalrecept aanvragen. Volg elke stap in deze uitleg.

Stap 1 Als u ingelogd bent, ziet u deze startpagina.

Klik op 'Dossier' bovenin het scherm.



Stap 2 Klik op 'Medicijnen'.





Stap 3

Zoek het medicijn waarvoor u een herhaalrecept wilt. Klik op 'Herhaalrecept aanvragen'.

Medicijnen

Hieronder staat een lijst met alle medicijnen die u nu gebruikt en bij ons bekend is.

Geef aan uw arts en apotheker door wanneer er iets wijzigt en wanneer:

- U medicijnen mist in de lijst. Neem dan uw actuele medicatie overzicht mee met uw volgende bezoek.
- U medicijnen gebruikt die u zonder recept heeft gekocht.
- U bijwerkingen heeft.
- U een andere dosering van uw medicijnen gebruikt dan afgesproken met de arts.

Is een medicijn bijna op en wilt u een herhaalrecept aanvragen? Dit kan alleen voor medicijnen die wij hebben voorgeschreven voor u. Klik achter het medicijn op de knop 'Herhaalrecept aanvragen'.

Aangevraagde herhaalrecepten vindt u bij de verstuurde e-consulten.

Voor een lijst met medicijnen en andere gegevens over uw gezondheid kunt u de pagina 'Actueel overzicht medicijnen' openen via onderstaande knop.

[Actueel overzicht medicijnen](#)

Klik op 'Vaccinaties' om de vaccinaties te zien waarvan wij weten dat u deze als kind heeft gehad.

[Vaccinaties](#)

Medicijnen die u thuis gebruikt

Medicijn	Hoeveelheid	Gebruik	Startdatum	Stopdatum	Afdeling	Status
PARACETAMOL TABLET 500MG	zo nodig (indien nodig)	ORAAL	22-11-2023	- -	Dermatologie	Actief

[Herhaalrecept aanvragen](#) [Informatie over dit medicijn](#)

[← Eerste](#) [← Vorige](#) [Volgende](#) [> Laatste](#)

Medicijnen die bij uw opname horen

Stap 4

Klik op 'Aan' en selecteer de polikliniek waarvan u het medicijn heeft gekregen. Klik dan op 'Kiezen'.

Aan

Aanvraag herhaalrecept: NAPROXEN zo nodig

Herhaalrecept

B **I** **U** **A**

Schrijf hier uw bericht...

[Aanvragen](#)

[Klik hier om terug te gaan](#)

Aan

- Allergologie**
- Cardiologie
- Chirurgie
- Dermatologie
- Diabetes
- Geriatric
- Gynaecologie
- Hematologie
- Immunologie
- Infectieziekten
- Interne Geneeskunde
- Kindergeneeskunde
- KNO
- Longgeneeskunde
- MDL

[Kiezen](#) [Terug](#)



Stap 5

Laat bij 'Schrijf hier uw bericht' een bericht achter. Schrijf hierin waar wij het recept naar moeten versturen (welke apotheek).

The screenshot shows the patient portal interface. At the top left is the Maastricht University logo. The top navigation bar includes 'Home', 'Agenda', 'Dossier', 'E-consult', 'Vragenlijsten', 'Mijn gegevens', and 'Folders'. The main content area is titled 'Aan Allergologie' and contains the text 'Aanvraag herhaalrecept: NAPROXEN zo nodig'. Below this is a 'Herhaalrecept' section with a rich text editor. The editor has a toolbar with 'B', 'I', 'U', and 'A' icons. The text area contains the placeholder 'Schrijf hier uw bericht...'. A large orange arrow points to this text area. Below the editor is an orange 'Aanvragen' button and a 'Klik hier om terug te gaan' link.

Stap 6

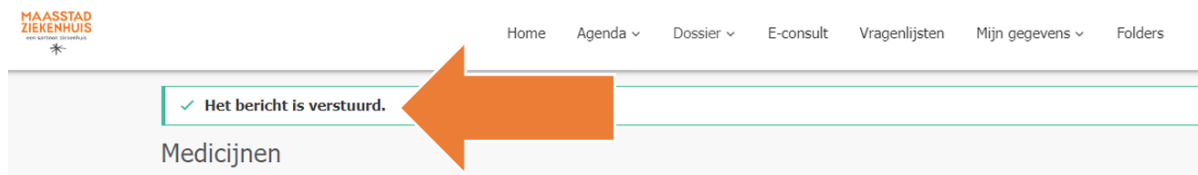
Klik op 'Aanvragen'.

This screenshot is identical to the one in Step 5, but the orange arrow now points to the orange 'Aanvragen' button located below the text editor.



Stap 7

U krijgt een melding in beeld dat uw aanvraag is verstuurd. U vindt deze ook terug bij uw e-consulten.



Wilt u toch nog iets aanpassen of vragen? Dan kunt u een 'e-consult' starten met de Apotheek.